



# Informativo Mensal dos Investimentos

PLANO: VIVA FEDERATIVO

11/2023

## 1. Introdução

O presente documento tem o objetivo de consolidar as principais informações de investimentos do plano, administrado pela Viva Previdência, de acordo com o manual de autorregulação em governança de investimentos, de modo a subsidiar o processo de monitoramento dos resultados frente às metas estabelecidas na política de investimento, e do registro dos principais eventos de mercado. Adicionalmente, demonstrar a posição da macroalocação e os indicadores de riscos de mercado.

## 2. Cenário

O mês de novembro foi marcado por eventos que surpreenderam muito positivamente os agentes de mercado. Os números de geração de emprego e de inflação nos Estados Unidos vieram bem mais fracos que o esperado, dando indícios de que a política monetária estaria conseguindo alcançar os objetivos de desaceleração da atividade econômica, o que resultou em uma mudança relevante de perspectiva.

A partir da divulgação desses dados, a percepção do mercado passou a ser de que as chances de acontecer cortes de juros nos Estados Unidos, em 2024, aumentaram e, com isso, as curvas fecharam intensamente no mês.

Já na Europa, o cenário foi basicamente o mesmo dos meses anteriores. A atividade econômica manteve os indicativos de desaceleração e o BCE, a partir dos dados de inflação em trajetória benigna, tem podido manter a taxa de juros sem alteração.

No Brasil, a curva de juros acompanhou o movimento de fechamento observado nos EUA, valorizando fortemente os títulos de Renda Fixa. O ponto de atenção é que, apesar dos bons resultados de novembro, a questão fiscal doméstica segue no radar, tendo sido mais influente na parte mais longa da curva.

Em relação à política monetária, o mercado tem mantido a expectativa de que o BACEN seguirá o mesmo ritmo de corte de 50 bps.

O IBOVESPA, nesse ambiente mais favorável aos ativos de riscos, com o custo de oportunidade global mais baixo, auferiu rentabilidade de 12,54% em novembro, acumulando 16,04% no ano.

Quanto aos principais índices de mercado, no mês de novembro destacam-se o CDI com 0,92%, o SMLL com 12,46%, MSCI WORLD (USD) com 9,21%, o IMA-B 5+ com 3,39% e o Dólar com -2,41%.

## 3. Características do Plano

### Plano VIVA FEDERATIVO

CNPB - Cadastro Nacional de Plano de Benefícios	<b>2022.0013-38</b>
CNPJ	<b>48.307.816/0001-99</b>
Gestão	<b>Viva Previdência</b>
Custódia Centralizada	<b>Banco BTG Pactual</b>
Patrimônio	<b>R\$ 1.841.444,97</b>

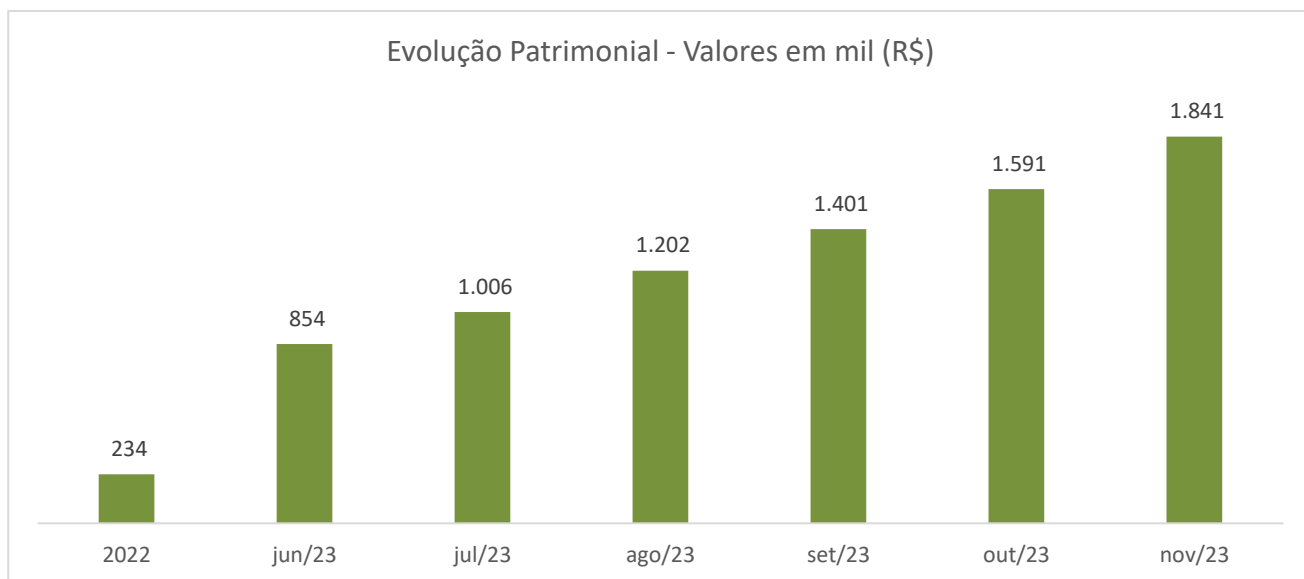
## 4. Quadro de Macroalocação

### Plano VIVA FEDERATIVO

Segmento	Alocação	Valor
<b>Plano</b>	<b>100,0%</b>	<b>1.841.444,97</b>
Renda Fixa	100,0%	1.841.444,97
Renda Variável	0,0%	-
Estruturado	0,0%	-
Op. Participantes	0,0%	-

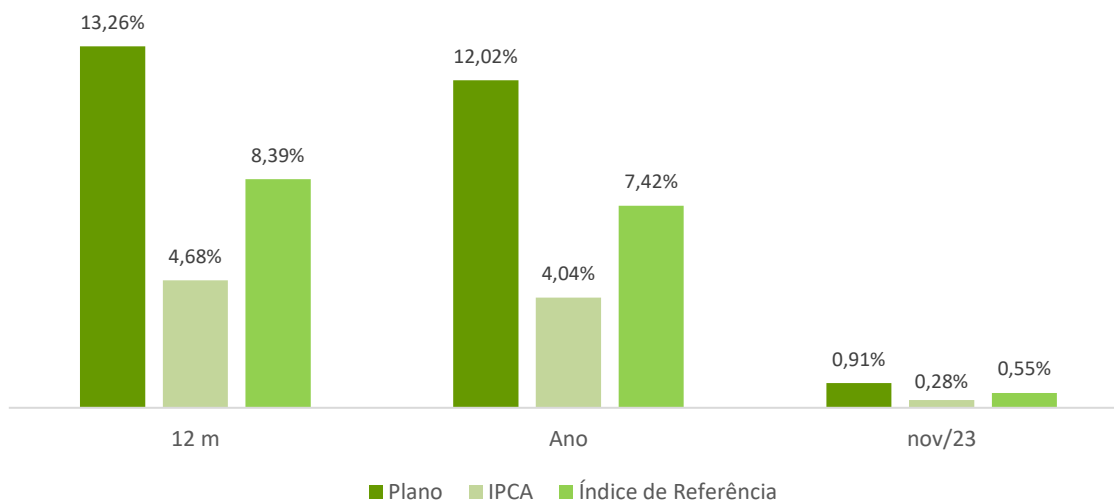


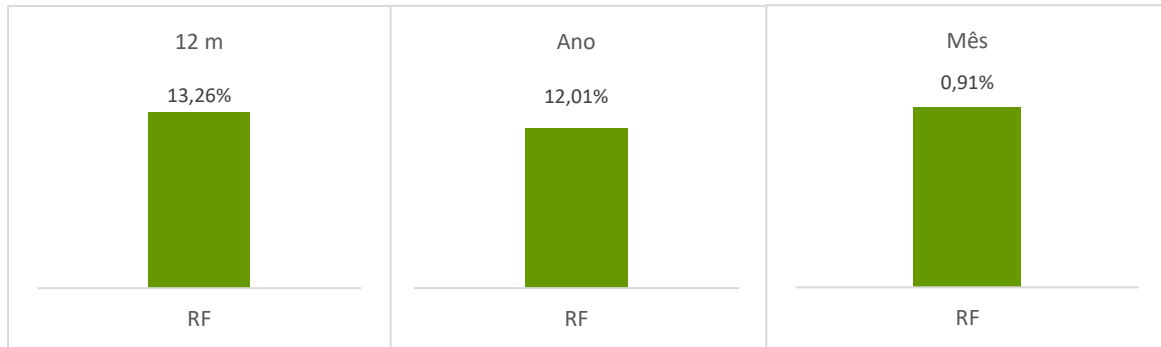
- Renda Fixa (100,0%)
- Renda Variável (0,0%)
- Estruturado (0,0%)



## 5. Rentabilidade

Rentabilidades auferidas do Plano VIVA FEDERATIVO, no mês de referência, no ano e no acumulado de 12 meses, comparativamente aos benchmarks definidos para cada segmento, assim como o Índice de Referência do plano.





	jun/23	jul/23	ago/23	set/23	out/23	nov/23	2023	6 meses	12 meses
Plano	1,08%	1,06%	1,16%	0,99%	0,98%	0,91%	12,02%	6,33%	13,26%
Índice de Referência	0,20%	0,40%	0,54%	0,53%	0,52%	0,55%	7,42%	2,76%	8,39%
CDI	1,07%	1,07%	1,14%	0,97%	1,00%	0,92%	12,04%	6,33%	13,30%
Poupança	0,68%	0,66%	0,72%	0,61%	0,61%	0,58%	7,42%	3,92%	8,18%

Ainda em relação ao desempenho, a tabela a seguir apresenta a consistência dos resultados:

Consistência						
Plano	Maior Retorno Mensal	Menor Retorno Mensal	Meses acima CDI	Meses abaixo CDI	Meses Positivos	Meses Negativos
Plano VIVA FEDERATIVO	1,17%	0,89%	5	7	12	0

Índice de Sharpe		Volatilidade			
	12 meses	Máximo		12 meses	Máximo
Plano VIVA FEDERATIVO	-0,1322	-0,1384	Plano VIVA FEDERATIVO	0,34%	0,31%

## 6. Risco de Mercado / VaR – Value-at-Risk

Com base nos parâmetros estabelecidos na Política de Investimentos, o quadro a seguir demonstra o acompanhamento do VaR frente ao limite estabelecido.

Monitoramento dos Limites de Riscos			
Controle	Limite	Efetivo	Situação
VaR (21 d)	1,50%	0,02%	Enquadrado