

# PLANO VIVA PECÚLIO ASSISTIDOS

## Informativo Mensal de Rentabilidade

### Outubro - 2022



#### Características

CNPB - Cadastro Nacional de Plano de Benefícios	1990.0011-65
Gestão	Viva Previdência
Custódia Centralizada	Banco BTG Pactual
Patrimônio	R\$ 99.809.159
Data do início da cota	27/12/2017
Data	31/10/2022

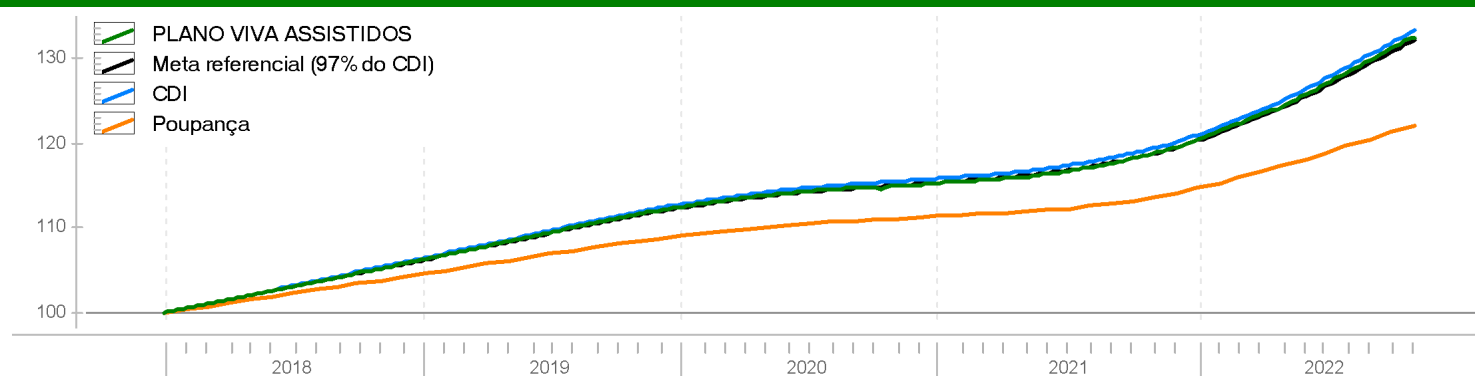
#### Política de Investimento

A alocação de recursos do Plano deve ser exclusivamente em títulos públicos pós fixados sem risco de mercado, privilegiando a liquidez imediata para o cumprimento das obrigações de curto prazo junto aos participantes.

#### Rentabilidades (%) (até 31/10/2022)

	out 2022	set 2022	ago 2022	jul 2022	jun 2022	mai 2022	2022	2021	2020	2019	24m	12m
● PLANO VIVA ASSISTIDOS	1,02	1,08	1,19	1,04	1,02	1,06	10,06	4,38	2,54	5,85	15,27	11,52
● Meta referencial (97% do CDI)	0,99	1,04	1,13	1,00	0,98	1,00	9,70	4,29	2,67	5,78	14,76	11,15
● CDI	1,02	1,07	1,17	1,03	1,02	1,03	10,02	4,42	2,76	5,96	15,25	11,52
● Poupança	0,65	0,68	0,74	0,66	0,65	0,67	6,45	2,99	2,11	4,26	9,88	7,44

#### Retorno Acumulado



#### Perfil de Retornos (Últ. 12 meses)

Meses Positivos	12
Meses Negativos	0
Meses Acima do CDI	8
Meses Abaixo do CDI	4
Maior Retorno Mensal (%)	1,19
Menor Retorno Mensal (%)	0,58
Retorno Acumulado (%)	11,52
Retorno Acumulado (% CDI)	100,07

#### Perfil de Risco

Volatilidade Anual	0,12
Sharpe 12 meses	0,21
VAR 21 dias	0,00
Máximo Draw down	0,00
Alfa de Jensen	0,01

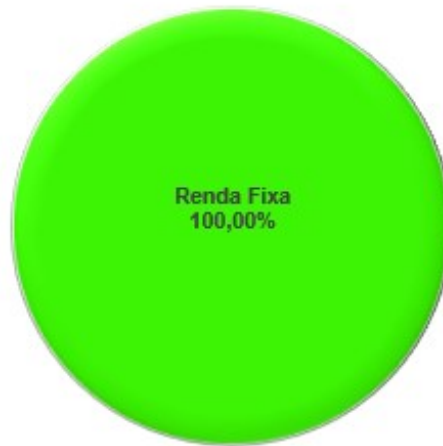
#### Comentários

Outubro foi um mês de recuperação para ativos de risco nos mercados internacionais. A expectativa de uma trajetória mais suave de altas de juros para os principais bancos centrais globais e o arrefecimento da turbulência política no Reino Unido foram os principais fatores responsáveis pela melhora dos mercados. Por outro, a continuação de políticas de Zero Covid na China impactou negativamente os mercados.

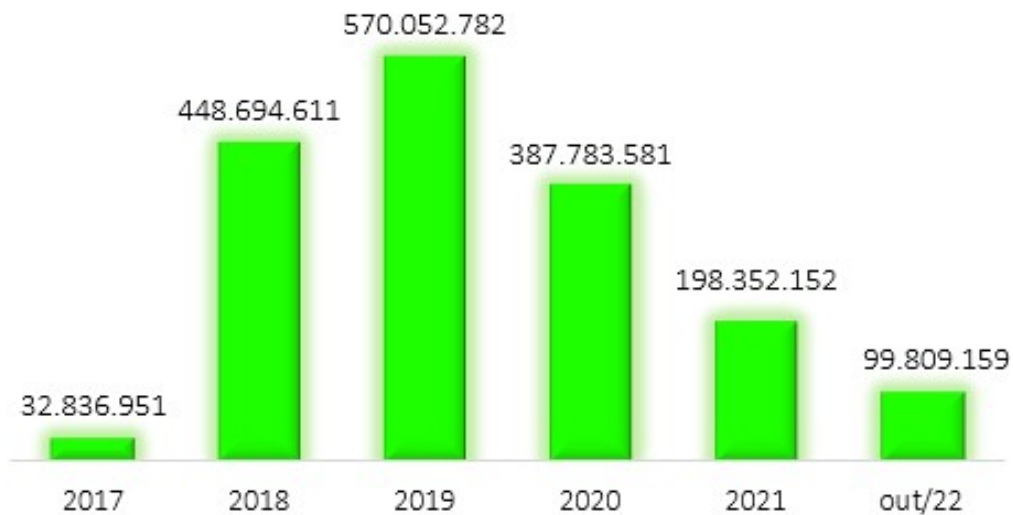
No Brasil, os ativos de risco acompanharam o avanço dos mercados mundiais, com valorização da bolsa de valores e boa performance do Real frente ao Dólar, diante de um ambiente doméstico de elevada volatilidade em função das eleições.

No mês, os destaques positivos das aplicações em renda fixa foram os ativos atrelados a taxa de juros e vinculados à inflação de curto prazo (NTN -B). O destaque dos ativos de risco no mercado local foi o Ibovespa (principal índice da bolsa brasileira) que fechou em alta de 5,45%. O IHFA (Índice de Fundos Multimercados da Anbima) subiu 1,34% no mês. Por fim, o Dólar americano fechou outubro com desvalorização de 2,77% frente ao Real.

O Plano Viva Pecúlio Assistidos, modalidade CD (Contribuição Definida), fechou o mês de outubro com ganho de 1,02%, equivalente a 100% CDI. No acumulado de 2022, o Plano registra resultado positivo de 10,06%, o que representa 100% CDI, acima da meta de rentabilidade de 97% CDI. A estratégia de alocação do Plano é de alocação em títulos públicos federais indexados à taxa pós-fixada, sem risco de mercado e de alta liquidez.



### Evolução Patrimonial - FIRF Mirante



#### Disclaimer

As informações contidas nesta Lâmina são de caráter exclusivamente informativo.

Os investimentos do Plano têm horizonte de retorno de médio e longo prazo, podendo apresentar flutuações nos valores das cotas no curto prazo.

A rentabilidade obtida pelo Plano no passado não representa garantia de resultados futuros.

A Fundação VIVA de Previdência, administradora do Plano, adota normas e melhores práticas emanadas pela certificação do Selo de Autorregulação em Governança de Investimentos (ABRAPP/ICSS/SINDAPP).

Maiores informações sobre o Plano, estão contidas no RAI - Relatório Anual de Informações.

A meta referencial do Plano em 2021 e 2022 é de 97% CDI.