

PLANO VIVA FUTURO

Informativo Mensal de Rentabilidade

Outubro - 2022



Características

CNPB - Cadastro Nacional de Plano de Benefícios	2019.0007-92
Gestão	Viva Previdência
Custódia Centralizada	Banco BTG Pactual
Patrimônio	R\$ 9.965.934
Data do início da cota	19/06/2019
Data	31/10/2022

Política de Investimento

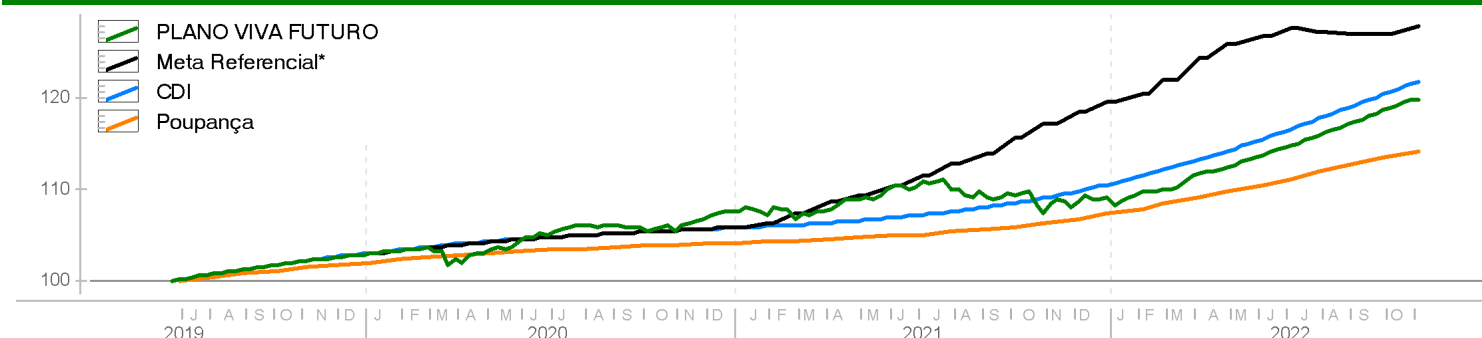
O modelo de gestão é de fronteira eficiente, focado na superação de metas e benchmarks. Para a consecução de seu objetivo, aplicará seus recursos em cotas de fundos de investimentos com objetivo de médio e longo prazo. A composição de investimentos prevê a possibilidade de utilizar-se de estratégias de investimentos diversificada, analisando sempre a relação risco e retorno.

Rentabilidades (%) (até 31/10/2022)

	out 2022	set 2022	ago 2022	jul 2022	jun 2022	mai 2022	2022	2021	12m	6m
● PLANO VIVA FUTURO	1,04	1,11	1,22	1,01	1,01	1,04	9,87	1,33	11,65	6,60
● Meta Referencial*	0,67	-0,12	-0,11	-0,40	0,82	0,65	6,91	12,81	9,03	1,51
● CDI	1,02	1,07	1,17	1,03	1,02	1,03	10,02	4,42	11,52	6,52
● Poupança	0,65	0,68	0,74	0,66	0,65	0,67	6,45	2,99	7,44	4,12

* Até 03/20 a meta referencial estava em 97% do CDI. A partir de 04/20 passou para 110% do CDI. Em 2021 e 2022 a meta referencial é INPC+2.42% aa.

Retorno Acumulado



Perfil de Retornos (Últ. 12 meses)

Meses Positivos	12
Meses Negativos	0
Meses Acima do CDI	7
Meses Abaixo do CDI	5
Maior Retorno Mensal (%)	1,50
Menor Retorno Mensal (%)	0,39
Retorno Acumulado (%)	11,65
Retorno Acumulado (% CDI)	101,14

Perfil de Risco

Volatilidade Anual	1,87
Sharpe 12 meses	0,07
VAR 21 dias	0,03
Máximo Drawdown	0,00
Alfa de Jensen	0,15

Comentários

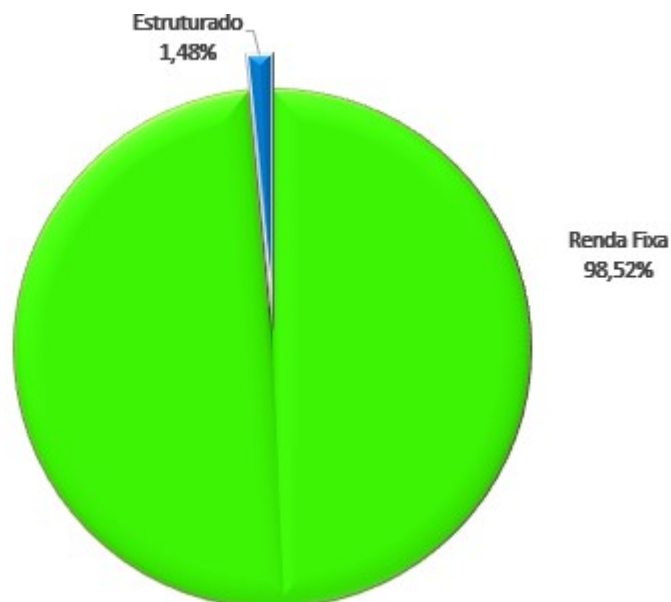
Outubro foi um mês de recuperação para ativos de risco nos mercados internacionais. A expectativa de uma trajetória mais suave de altas de juros para os principais bancos centrais globais e o arrefecimento da turbulência política no Reino Unido foram os principais fatores responsáveis pela melhora dos mercados. Por outro, a continuação de políticas de Zero Covid na China impactou negativamente os mercados.

No Brasil, os ativos de risco acompanharam o avanço dos mercados mundiais, com valorização da bolsa de valores e boa performance do Real frente ao Dólar, diante de um ambiente doméstico de elevada volatilidade em função das eleições.

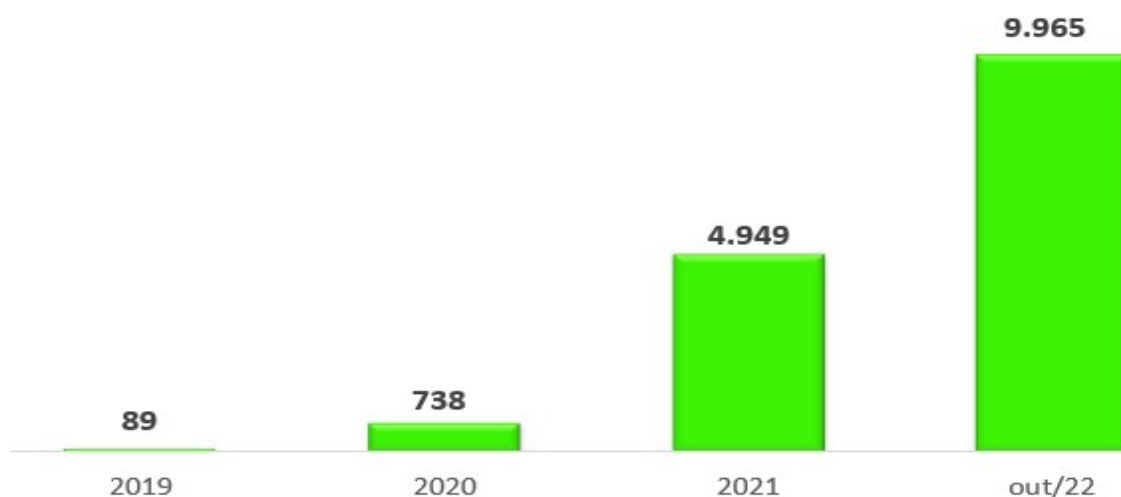
No mês, os destaques positivos das aplicações em renda fixa foram os ativos atrelados a taxa de juros e vinculados à inflação de curto prazo (NTN -B). O destaque dos ativos de risco no mercado local foi o Ibovespa (principal índice da bolsa brasileira) que fechou em alta de 5,45%. O IHFA (Índice de Fundos Multimercados da Anbima) subiu 1,34% no mês. Por fim, o Dólar americano fechou outubro com desvalorização de 2,77% frente ao Real.

O Plano Viva Futuro registrou, no mês de outubro, desempenho positivo de 1,04%, que representa 102% CDI e superior ao índice de referência, que foi de 0,67%. No acumulado do ano até outubro, o Plano obteve ganho de 9,87%, equivalente a 98% CDI e superior ao índice de referência em 142%. Os segmentos estruturados (fundos multimercado) e renda fixa (fundos ativos) foram os que mais contribuíram para a performance positiva no mês.

Distribuição por Segmento



Evolução Patrimonial - Valores em mil (R\$)



Disclaimer

As informações contidas nesta Lâmina são de caráter exclusivamente informativo.

Os investimentos do Plano têm horizonte de retorno de médio e longo prazo, podendo apresentar flutuações nos valores das cotas no curto prazo.

A rentabilidade obtida pelo Plano no passado não representa garantia de resultados futuros.

A Fundação VIVA de Previdência, administradora do Plano, adota normas e melhores práticas emanadas pela certificação do Selo de Autorregulação em Governança de Investimentos (ABRAPP/ICSS/SINDAPP).

Maiores informações sobre o Plano, estão contidas no RAI - Relatório Anual de Informações.

A meta referencial do Plano em 2021 e 2022 é de INPC+2,42% a.a..