

PLANO VIVA FUTURO

Informativo Mensal de Rentabilidade

Julho - 2022



Características

CNPB - Cadastro Nacional de Plano de Benefícios	2019.0007-92
Gestão	Viva Previdência
Custódia Centralizada	Banco BTG Pactual
Patrimônio	R\$ 8.868.055
Data do início da cota	19/06/2019
Data	29/07/2022

Política de Investimento

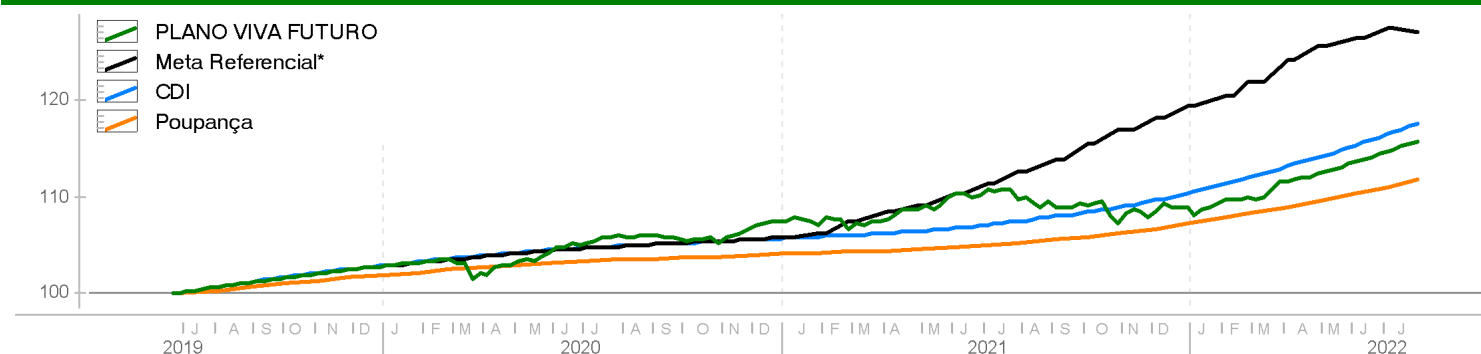
O modelo de gestão é de fronteira eficiente, focado na superação de metas e benchmarks. Para a consecução de seu objetivo, aplicará seus recursos em cotas de fundos de investimentos com objetivo de médio e longo prazo. A composição de investimentos prevê a possibilidade de utilizar-se de estratégias de investimentos diversificada, analisando sempre a relação risco e retorno.

Rentabilidades (%) (até 31/07/2022)

	fev 2022	mar 2022	abr 2022	mai 2022	jun 2022	jul 2022	2021	2022	6m	12m
● PLANO VIVA FUTURO	0,40	1,50	0,73	1,04	1,01	1,01	1,33	6,24	5,83	5,48
● Meta Referencial*	1,20	1,91	1,24	0,65	0,82	-0,40	12,81	6,45	5,53	12,78
● CDI	0,76	0,93	0,83	1,03	1,02	1,03	4,42	6,51	5,73	9,43
● Poupança	0,50	0,60	0,56	0,67	0,65	0,66	2,99	4,27	3,69	6,20

* Até 03/20 a meta referencial estava em 97% do CDI. A partir de 04/20 passou para 110% do CDI. Em 2021 e 2022 a meta referencial é INPC+2.42% aa.

Retorno Acumulado



Perfil de Retornos (Últ. 12 meses)

Meses Positivos	9
Meses Negativos	3
Meses Acima do CDI	4
Meses Abaixo do CDI	8
Maior Retorno Mensal (%)	1,50
Menor Retorno Mensal (%)	-1,53
Retorno Acumulado (%)	5,48
Retorno Acumulado (% CDI)	58,10

Perfil de Risco

Volatilidade Anual	2,83
Sharpe 12 meses	-1,46
VAR 21 dias	0,04
Máximo Drawdown	-1,84
Alfa de Jensen	-4,51

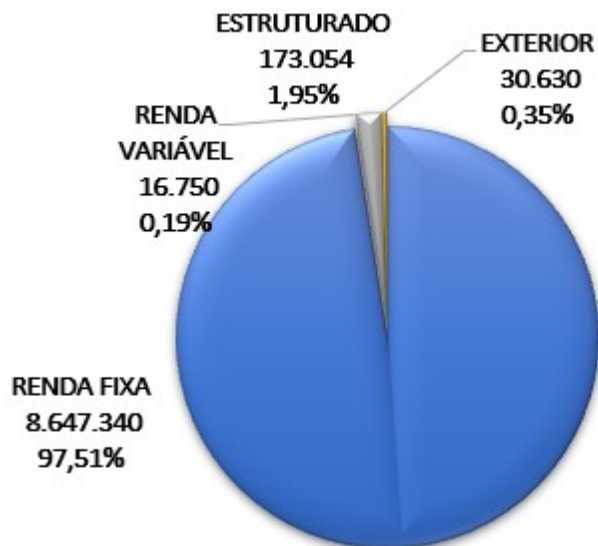
Comentários

O mês foi de recuperação nos mercados financeiros mundiais em decorrência, principalmente, da indicação do movimento de desaceleração suave da economia estadunidense, ante a um cenário de recessão, diante dos bons resultados apresentados pelo mercado de trabalho nos EUA. No Brasil, as revisões altistas para o crescimento em 2022, o fortalecimento do mercado de trabalho e a expectativa de proximidade do fim do ciclo de altas de juros, devido a previsão de queda de inflação no curto prazo justificada pela redução de impostos adotado pelo governo, corroboraram como o cenário mais otimista no mercado doméstico.

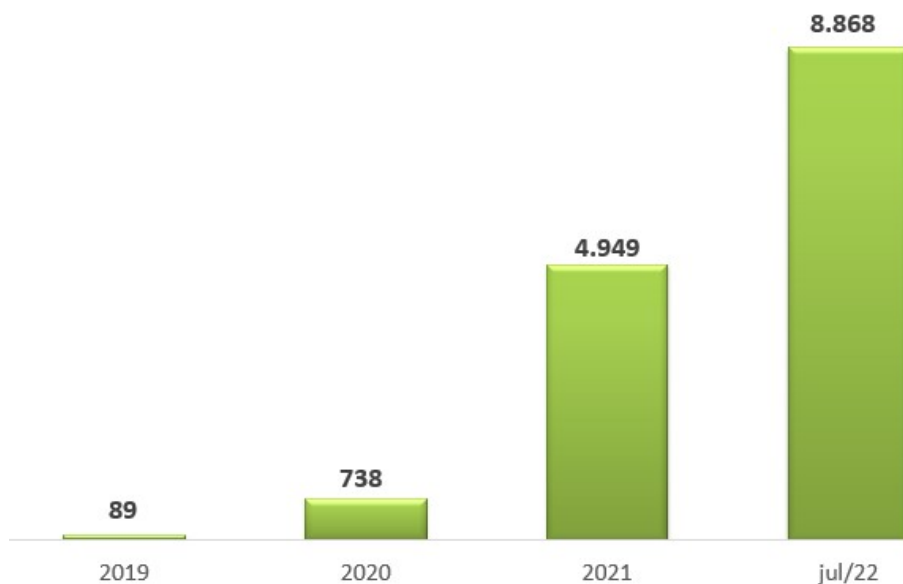
Nesse ambiente de menor aversão a risco global, houve redução dos juros nominais internos, enfraquecimento do dólar ante o Real e valorização dos principais índices acionários. Acompanhando o mercado externo, o IBOVESPA registrou alta de 4,69%. o Dólar americano teve queda ante o Real de -0,96%, fechando o mês cotado a R\$ 5,18, apesar da valorização do Dólar frente as outras principais moedas mundiais. Por fim, a curva de juros prefixada fechou, o que reflete em uma valorização dos títulos indexados a taxa prefixada, sendo que o IRF-M (índice da carteira de títulos públicos prefixados) registrou ganho de 1,15% e superou o CDI, 1,03% no mês, com a expectativa da política monetária mais acomodatória. A curva de juros reais (IPCA) registrou abertura, o que reflete em uma perda dos títulos indexados a esta taxa, principalmente na parte longa, devido as preocupações com a questão fiscal.

O Plano Viva Futuro registrou, no mês de julho, desempenho positivo de 1,01%, superior ao índice referencial do mês, que foi de -0,40%, e equivalente a 98% CDI. No acumulado de 2022 até julho, o Plano obteve ganho de 6,24%, equivalente a 96% CDI e 97% da meta referencial. O segmento de renda fixa pós fixados vinculado ao CDI foi o que mais contribuiu para a performance positiva no mês.

Distribuição por Segmento



Evolução Patrimonial - Valores em mil (R\$)



Disclaimer

As informações contidas nesta Lâmina são de caráter exclusivamente informativo.

Os investimentos do Plano têm horizonte de retorno de médio e longo prazo, podendo apresentar flutuações nos valores das cotas no curto prazo.

A rentabilidade obtida pelo Plano no passado não representa garantia de resultados futuros.

A Fundação VIVA de Previdência, administradora do Plano, adota normas e melhores práticas emanadas pela certificação do Selo de Autorregulação em Governança de Investimentos (ABRAPP/ICSS/SINDAPP).

Maiores informações sobre o Plano, estão contidas no RAI - Relatório Anual de Informações.

A meta referencial do Plano em 2021 e 2022 é de INPC+2,42% a.a..